




МУНИЦИПАЛЬНОЕ БЮДЖЕТНОЕ ОБЩЕОБРАЗОВАТЕЛЬНОЕ УЧРЕЖДЕНИЕ
«ШКОЛА № 79» городского округа Самара

«Рассмотрено»
Руководитель МО
 /Е.М. Боклина /
Протокол № 1
от «31» августа 2020г.

«Проверено»
Заместитель директора по УВР
МБОУ Школа № 79 г.о. Самара
 /А.А. Жеребилова/
«31» августа 2020 г.

«Утверждаю»
Директор
МБОУ Школа № 79 г.о. Самара
 /Е.В. Коннова/
«01» 09 2020г.

РАБОЧАЯ ПРОГРАММА
(рассчитана на 2 года)

по курсу
БИОЛОГИЯ
(синхронизированная программа)
10-11 классы

Учитель: Сергеева С.В.

г. Самара, 2020 г.

Пояснительная записка

1. Настоящая рабочая программа написана на основании следующих нормативных документов:

- Федеральный закон «Об образовании в Российской Федерации» от 29.12.2012 г. №273-ФЗ;
- Приказ Министерства образования и науки Российской Федерации от 17 мая 2012 года № 413 «Об утверждении федерального государственного образовательного стандарта среднего общего образования» с изменениями на 29 июня 2017 года;
- Приказ Минобрнауки от 31.03.2014 № 253 «Об утверждении федерального перечня учебников, рекомендуемых к использованию при реализации имеющих государственную аккредитацию образовательных программ начального общего, основного общего и среднего общего образования» (ред. от 05.07.2017).
- Приказ Министерства просвещения РФ от 28.12.2018 г. № 345 “О федеральном перечне учебников, рекомендуемых к использованию при реализации имеющих государственную аккредитацию образовательных программ начального общего, основного общего, среднего общего образования”;
- Учебный план МБОУ Школа № 79 г.о. Самара;
- ООП СОО МБОУ Школа № 79 г.о. Самара;

и ориентирована на использование учебно-методического комплекта:

Программа. И. Б. Агафонова, Н. В. Бабичев, В. И. Сивоглазов. Биология. 10—11 классы. Базовый и углубленный уровни. М., Дрофа, 2019.
Учебник. И. Б. Агафонова, В. И. Сивоглазов. Биология. 10—11 классы. Базовый и углубленный уровни. М., Дрофа, 2019

2. Общее количество часов –68 часов (базовый уровень), 204 (углубленный уровень) количество часов на параллель:

- Биология 10 класс (базовый уровень) - 34 часа (1 час в неделю)
- Биология 10 класс (углубленный уровень) – 102 часа (3 часа в неделю)
- Биология 11 класс (базовый уровень) - 34 часа (1 час в неделю)
- Биология 11 класс (углубленный уровень) – 102 часа (3 часа в неделю)

3. Планируемые предметные результаты освоения образовательной программы представлены с учетом специфики содержания предметных областей

Выпускник МБОУ Школы № 79 на базовом уровне научится: раскрывать на примерах роль биологии в формировании современной научной картины мира и в практической деятельности людей; понимать и описывать взаимосвязь между естественными науками: биологией, физикой, химией; устанавливать взаимосвязь природных явлений; понимать смысл, различать и описывать системную связь между основополагающими биологическими понятиями: клетка, организм, вид, экосистема, биосфера; использовать основные методы научного познания в учебных биологических исследованиях, проводить эксперименты по изучению биологических объектов и явлений, объяснять результаты экспериментов, анализировать их, формулировать выводы; формулировать гипотезы на основании предложенной биологической информации и

предлагать варианты проверки гипотез; сравнивать биологические объекты между собой по заданным критериям, делать выводы и умозаключения на основе сравнения; обосновывать единство живой и неживой природы, родство живых организмов, взаимосвязи организмов и окружающей среды на основе биологических теорий; приводить примеры веществ основных групп органических соединений клетки (белков, жиров, углеводов, нуклеиновых кислот); распознавать клетки (прокариот и эукариот, растений и животных) по описанию, на схематических изображениях; устанавливать связь строения и функций компонентов клетки, обосновывать многообразие клеток; распознавать популяцию и биологический вид по основным признакам; описывать фенотип многоклеточных растений и животных по морфологическому критерию; объяснять многообразие организмов, применяя эволюционную теорию; классифицировать биологические объекты на основании одного или нескольких существенных признаков (типы питания, способы дыхания и размножения, особенности развития); объяснять причины наследственных заболеваний; – выявлять изменчивость у организмов; объяснять проявление видов изменчивости, используя закономерности изменчивости; сравнивать наследственную и ненаследственную изменчивость; выявлять морфологические, физиологические, поведенческие адаптации организмов к среде обитания и действию экологических факторов; составлять схемы переноса веществ и энергии в экосистеме (цепи питания); приводить доказательства необходимости сохранения биоразнообразия для устойчивого развития и охраны окружающей среды; оценивать достоверность биологической информации, полученной из разных источников, выделять необходимую информацию для использования ее в учебной деятельности и решении практических задач; представлять биологическую информацию в виде текста, таблицы, графика, диаграммы и делать выводы на основании представленных данных; оценивать роль достижений генетики, селекции, биотехнологии в практической деятельности человека и в собственной жизни; объяснять негативное влияние веществ (алкоголя, никотина, наркотических веществ) на зародышевое развитие человека; объяснять последствия влияния мутагенов; объяснять возможные причины наследственных заболеваний.

Выпускник МБОУ Школы № 79 на базовом уровне получит возможность научиться: давать научное объяснение биологическим фактам, процессам, явлениям, закономерностям, используя биологические теории (клеточную, эволюционную), учение о биосфере, законы наследственности, закономерности изменчивости; характеризовать современные направления в развитии биологии; описывать их возможное использование в практической деятельности; – сравнивать способы деления клетки (митоз и мейоз); решать задачи на построение фрагмента второй цепи ДНК по предложенному фрагменту первой, иРНК (мРНК) по участку ДНК; решать задачи на определение количества хромосом в соматических и половых клетках, а также в клетках перед началом деления (мейоза или митоза) и по его окончании (для многоклеточных организмов); решать генетические задачи на моногибридное скрещивание, составлять схемы моногибридного скрещивания, применяя законы наследственности и используя биологическую терминологию и символику; устанавливать тип наследования и характер проявления признака по заданной схеме родословной, применяя законы наследственности; оценивать результаты взаимодействия человека и окружающей среды, прогнозировать возможные последствия деятельности человека для существования отдельных биологических объектов и целых природных сообществ.

Выпускник МБОУ Школы № 79 на углубленном уровне научится: оценивать роль биологических открытий и современных исследований в развитии науки и в практической деятельности людей; оценивать роль биологии в формировании современной научной картины мира, прогнозировать перспективы развития биологии; устанавливать и характеризовать связь основополагающих биологических понятий (клетка, организм, вид, экосистема, биосфера) с основополагающими понятиями других естественных наук;

обосновывать систему взглядов на живую природу и место в ней человека, применяя биологические теории, учения, законы, закономерности, понимать границы их применимости; проводить учебно-исследовательскую деятельность по биологии: выдвигать гипотезы, планировать работу, отбирать и преобразовывать необходимую информацию, проводить эксперименты, интерпретировать результаты, делать выводы на основе полученных результатов; выявлять и обосновывать существенные особенности разных уровней организации жизни; – устанавливать связь строения и функций основных биологических макромолекул, их роль в процессах клеточного метаболизма; решать задачи на определение последовательности нуклеотидов ДНК и иРНК (мРНК), антикодонов тРНК, последовательности аминокислот в молекуле белка, применяя знания о реакциях матричного синтеза, генетическом коде, принципе комплементарности; делать выводы об изменениях, которые произойдут в процессах матричного синтеза в случае изменения последовательности нуклеотидов ДНК; – сравнивать фазы деления клетки; решать задачи на определение и сравнение количества генетического материала (хромосом и ДНК) в клетках многоклеточных организмов в разных фазах клеточного цикла; – выявлять существенные признаки строения клеток организмов разных царств живой природы, устанавливать взаимосвязь строения и функций частей и органоидов клетки; обосновывать взаимосвязь пластического и энергетического обменов; сравнивать процессы пластического и энергетического обменов, происходящих в клетках живых организмов; определять количество хромосом в клетках растений основных отделов на разных этапах жизненного цикла; решать генетические задачи на дигибридное скрещивание, сцепленное (в том числе сцепленное с полом) наследование, анализирующее скрещивание, применяя законы наследственности и закономерности сцепленного наследования; – раскрывать причины наследственных заболеваний, аргументировать необходимость мер предупреждения таких заболеваний; сравнивать разные способы размножения организмов; характеризовать основные этапы онтогенеза организмов; выявлять причины и существенные признаки модификационной и мутационной изменчивости; обосновывать роль изменчивости в естественном и искусственном отборе; – обосновывать значение разных методов селекции в создании сортов растений, пород животных и штаммов микроорганизмов; обосновывать причины изменчивости и многообразия видов, применяя синтетическую теорию эволюции; характеризовать популяцию как единицу эволюции, вид как систематическую категорию и как результат эволюции; устанавливать связь структуры и свойств экосистемы; составлять схемы переноса веществ и энергии в экосистеме (сети питания), прогнозировать их изменения в зависимости от изменения факторов среды; аргументировать собственную позицию по отношению к экологическим проблемам и поведению в природной среде; обосновывать необходимость устойчивого развития как условия сохранения биосферы; оценивать практическое и этическое значение современных исследований в биологии, медицине, экологии, биотехнологии; обосновывать собственную оценку; выявлять в тексте биологического содержания проблему и аргументированно ее объяснять; представлять биологическую информацию в виде текста, таблицы, схемы, графика, диаграммы и делать выводы на основании представленных данных; преобразовывать график, таблицу, диаграмму, схему в текст биологического содержания.

Выпускник МБОУ Школы № 79 на углубленном уровне получит возможность научиться: организовывать и проводить индивидуальную исследовательскую деятельность по биологии (или разрабатывать индивидуальный проект): выдвигать гипотезы, планировать работу, отбирать и преобразовывать необходимую информацию, проводить эксперименты, интерпретировать результаты, делать выводы на основе полученных результатов, представлять продукт своих исследований; прогнозировать последствия собственных исследований с учетом этических норм и экологических требований; выделять существенные особенности жизненных циклов представителей

разных отделов растений и типов животных; изображать циклы развития в виде схем; анализировать и использовать в решении учебных и исследовательских задач информацию о современных исследованиях в биологии, медицине и экологии; аргументировать необходимость синтеза естественно-научного и социогуманитарного знания в эпоху информационной цивилизации; моделировать изменение экосистем под влиянием различных групп факторов окружающей среды; выявлять в процессе исследовательской деятельности последствия антропогенного воздействия на экосистемы своего региона, предлагать способы снижения антропогенного воздействия на экосистемы; использовать приобретенные компетенции в практической деятельности и повседневной жизни для приобретения опыта деятельности, предшествующей профессиональной, в основе которой лежит биология как учебный предмет.

4. Содержание учебного предмета « Биология»

Базовый уровень/ Углубленный уровень 10 КЛАСС (1/3 ч в неделю, всего 34/102 ч)

ВВЕДЕНИЕ (1/1 ч)

Место курса «Общая биология» в системе естественно-научных дисциплин, а также среди биологических наук. Цель и задачи курса. Значение предмета для понимания единства всего живого, взаимосвязи всех частей биосферы Земли. Система живой природы. Царства живой природы.

Биология как наука. Методы научного познания (3/6 ч)

Структура биологии как науки. Биологические науки о форме и строении организмов. Систематика. Эволюционное учение. Классификация биологических наук. Этапы развития биологии. Определение жизни. Химический состав и клеточное строение организмов, населяющих Землю. Обмен веществ и саморегуляция в биологических системах. Самовоспроизведение; наследственность и изменчивость как основа существования живой материи. Рост и развитие. Раздражимость. Ритмичность процессов жизнедеятельности. Дискретность и целостность. Уровни организации живой природы. Иерархия уровней. Методы познания живой природы и их особенности.

Клетка (11/30 ч)

Клетка как структурная и функциональная единица живого. История изучения клетки. Прокариотическая и эукариотическая клетки. Принципиальная схема строения клетки. Клеточная теория и ее основные положения. Эукариотическая клетка; многообразие эукариот; клетки одноклеточных и многоклеточных организмов. Особенности растительной и животной клеток. Положения клеточной теории. Элементный состав клетки. Распространенность элементов, их вклад в образование живой материи и объектов неживой природы. Макроэлементы, микроэлементы, ультрамикроэлементы; их вклад в образование неорганических и органических молекул живого вещества. Неорганические молекулы живого вещества: вода; химические свойства и биологическая роль. Соли неорганических кислот, их вклад в обеспечение процессов жизнедеятельности и поддержание гомеостаза. Роль катионов и анионов в обеспечении процессов жизнедеятельности. Осмос и осмотическое давление; осмотическое поступление молекул в клетку. Органические молекулы. Низкомолекулярные и высокомолекулярные соединения. Липиды: строение, классификация и биологическая роль. Углеводы: строение и биологическая роль. Моносахариды и полисахариды. Белки — биологические полимеры; их структурная организация. Функции белковых молекул. Белки-ферменты. Структуры белка: первичная, вторичная, третичная, четвертичная. Денатурация и ренатурация белков. Демонстрация. Объемные модели структурной организации биологических полимеров — белков. ДНК — молекулы наследственности. Редупликация ДНК, передача наследственной информации из поколения в поколение. Передача наследственной информации из ядра в цитоплазму; транскрипция. РНК: структура и функции. Информационные, транспортные, рибосомальные РНК. Эукариотическая клетка. Плазматическая мембрана и ее функции. Цитоплазма эукариотической клетки. Органоиды цитоплазмы, их структура и функции. Классификация органоидов.

Цитоскелет. Включения, их значение и роль в метаболизме клеток. Особенности строения растительной клетки. Клеточное ядро — центр управления жизнедеятельностью клетки. Структуры клеточного ядра: ядерная оболочка, хроматин (гетерохроматин), ядрышко. Хромосомы. Кариотип. Прокариотические клетки; форма и размеры. Строение цитоплазмы бактериальной клетки; организация метаболизма у прокариот. Генетический аппарат бактерий. Спорообразование. Размножение. Место и роль прокариот в биоценозах. Ген, генетический код, свойства генетического кода. Этапы реализации генетической информации в клетке (транскрипция и трансляция). Особенности строения и размножения вирусов. Жизненный цикл ВИЧ. Вирусные заболевания и профилактика их распространения. СПИД и меры его профилактики.

Организм – единое целое. Многообразие организмов.(19/65 ч)

Разнообразие организмов (одноклеточные и многоклеточные организмы). Многоклеточный организм как дискретная система (ткани, органы). Колониальные организмы. Обмен веществ и превращение энергии в клетке. Пластический и энергетический обмен. АТФ как универсальный источник энергии. Макроэргические связи. Этапы энергетического обмена, расщепление глюкозы. Пластический обмен. АТФ. Гликолиз. Клеточное дыхание. Типы питания. Автотрофы и гетеротрофы. Фотосинтез. Фазы фотосинтеза. Особенности обмена веществ у растений, животных и грибов. Деление клеток. Клетки в многоклеточном организме. Понятие о дифференцировке клеток многоклеточного организма. Митотический цикл: интерфаза, редупликация ДНК; митоз, фазы митотического деления и преобразования хромосом; биологический смысл и значение митоза (бесполое размножение, рост, восполнение клеточных потерь в физиологических и патологических условиях). Сущность и формы размножения организмов. Бесполое размножение растений и животных. Виды бесполого размножения. Варианты вегетативного размножения. Половое размножение животных и растений; гаметы, половой процесс. Биологическое значение полового размножения. Мейоз и его отличия от митоза. Биологическое значение мейоза. Гаметогенез. Этапы образования половых клеток: размножение, рост, созревание (мейоз) и формирование половых клеток. Особенности сперматогенеза и овогенеза. Значение гаметогенеза. Оплодотворение и его сущность. Биологический смысл оплодотворения. Варианты оплодотворения (наружное, внутреннее, перекрестное, самооплодотворение, естественное и искусственное). Особенности оплодотворения у растений. Двойное оплодотворение у покрытосеменных. Эмбриональный период развития. Основные закономерности дробления; образование однослойного зародыша — бластулы. Гастрюляция; закономерности образования двухслойного зародыша — гастрюлы. Первичный органогенез и дальнейшая дифференцировка тканей, органов и систем. Постэмбриональный период развития. Формы постэмбрионального периода развития. Непрямое развитие; полный и неполный метаморфоз. Биологический смысл развития с метаморфозом. Прямое развитие. Особенности эмбрионального развития человека. Процессы, происходящие на ранних этапах эмбриогенеза (формирование морулы и бластулы). Предплодный и плодный периоды. Рождение. Постэмбриональный период развития: дорепродуктивный, репродуктивный периоды, старение и смерть. Критические периоды онтогенеза. Влияние никотина, алкоголя и наркотиков на развитие зародыша и репродуктивное здоровье человека.

Открытие Г. Менделем закономерностей наследования признаков. Основные понятия генетики (ген, локус, гомологичные хромосомы, гомозигота, гетерозигота, доминантность, рецессивность, генотип, фенотип). Гибридологический метод изучения наследственности. Моногибридное скрещивание. Доминантные и рецессивные признаки. Аллели и аллельные гены. Гомозиготы и гетерозиготы. Первый закон Менделя — закон единообразия гибридов первого поколения (правило доминирования). Второй закон Менделя — закон расщепления. Закон (гипотеза) чистоты гамет. Цитологические основы моногибридного скрещивания. Дигибридное скрещивание. Третий закон Менделя —

закон независимого наследования признаков. Анализирующее скрещивание. Демонстрация. Схемы скрещивания, иллюстрирующие опыты Г. Менделя по дигибридному скрещиванию. Решение задач на дигибридное скрещивание. Хромосомная теория наследственности. Закон Моргана. Группа сцепления. Причины нарушения сцепления генов. Геном. Генотип как система взаимодействующих генов. Взаимодействия аллельных и неаллельных генов. Хромосомное определение пола. Аутосомы и половые хромосомы. Гомогаметный и гетерогаметный пол. Признаки, сцепленные с полом. Изменчивость как одно из основных свойств живых организмов. Наследственная (генотипическая, индивидуальная, неопределенная). Мутационная и комбинативная изменчивость. Мутации и мутагены. Ненаследственная (определенная, групповая, модификационная) изменчивость. Модификации. Норма реакции. Генетика человека и ее разделы. Методы генетики человека. Наследственные болезни, генные и хромосомные. Соматические и генеративные мутации. Принципы здорового образа жизни, диагностики, профилактики и лечения генетических болезней. Медико-генетическое консультирование. Селекция. Порода, сорт, штамм. Методы селекции. Центры происхождения культурных растений. Вклад Н. И. Вавилова в развитие генетики и селекции. Биотехнология. Генная инженерия. Генетически модифицированные организмы. Клонирование. Этические аспекты биотехнологии.

11 КЛАСС (1/3 ч в неделю, всего 34/102 ч)

Раздел 1. Вид (21/ 64 ч)

Развитие биологии в додарвиновский период. Работа К. Линнея.

Эволюция и эволюционное учение. История эволюционных идей. Креационизм и трансформизм. Систематика как наука. Значение работ К. Линнея по систематике растений и животных. Бинарная номенклатура. Эволюционная теория Ж.Б. Ламарка. Учение о градации живых организмов и понятие «лестница существ». Теория катастроф Кювье. Законы Ламарка (упражнение и неупражнение органов и наследование благоприобретенных признаков). Представления Ламарка об изменчивости. Значение теории Ламарка. Демонстрация. Жизнь и деятельность Ж. Б. Ламарка. Предпосылки возникновения учения Ч. Дарвина. Предпосылки возникновения учения Ч. Дарвина: достижения в области естественных и социально-экономических наук (космогоническая теория Канта—Лапласа, достижения в области химии, закон единства организма и среды Рулье—Сеченова, принцип корреляции Кювье, работы К. Бэра, работы Ч. Лайеля, работы А. Смита и Т. Мальтуса. Эволюционная теория Ч. Дарвина. Экспедиционный материал Ч. Дарвина. Учение Дарвина об изменчивости. Учение Дарвина об искусственном отборе. Всеобщая индивидуальная изменчивость и избыточная численность потомства. Борьба за существование и естественный отбор. Виды борьбы за существование. Предпосылки борьбы за существование и естественного отбора. Значение теории Дарвина. Понятие о синтетической теории эволюции. Тема вид. Критерии и структура. Вид как генетически изолированная система; репродуктивная изоляция и ее механизмы. Критерии вида: морфологический, физиологический, биохимический, генетический, экологический, географический. Популяция. Популяционная структура вида; экологические и генетические характеристики популяций. Демографические показатели и структура популяции. Популяция — элементарная эволюционная единица. Элементарный эволюционный материал и элементарное эволюционное явление. Элементарные эволюционные факторы (мутационный процесс, изоляция, популяционные волны, дрейф генов, естественный отбор). Формы естественного отбора (стабилизирующий, движущий, дизруптивный). Виды изменчивости. Резерв изменчивости. Формы естественного отбора

(стабилизирующий, движущий, дизруптивный). Приспособительные особенности строения, окраски тела и поведения животных. Поведенческие адаптации. Биохимические адаптации. Физиологические адаптации. Относительная целесообразность адаптаций. Пути (способы) и скорость видообразования; географическое и экологическое видообразование. Географическая и экологическая изоляция. Демонстрация. Схемы, иллюстрирующие процесс географического видообразования; живые растения и животные, гербарии и коллекции, показывающие результаты приспособленности организмов к среде обитания и результаты видообразования. Биологический прогресс и биологический регресс. Причины вымирания видов. Биологическое разнообразие. Цитологические и молекулярно-биологические (молекулярно-генетические), сравнительно-анатомические (сравнительно-морфологические), палеонтологические, эмбриологические и биогеографические доказательства эволюции.

Развитие представлений о происхождении жизни на Земле. Концепции абиогенеза и биогенеза. Опыты Ф. Реди, Л. Спаланцани и М. М. Тереховского, опыт Л. Пастера. Гипотезы стационарного состояния и панспермии. Органический мир как результат эволюции. Возникновение и развитие жизни на Земле. Химический, предбиологический (теория академика А. И. Опарина) и биологический этапы развития живой материи. Теория биопоэза Развитие жизни на Земле в архейскую и протерозойскую эры. Первые следы жизни на Земле. Появление всех современных типов беспозвоночных животных. Первые хордовые. Развитие водных растений. Развитие жизни на Земле в палеозойскую эру. Появление и эволюция сухопутных растений. Папоротники, семенные папоротники, голосеменные растения. Возникновение позвоночных: рыбы, земноводные, пресмыкающиеся. Развитие жизни на Земле в мезозойскую и кайнозойскую эры. Появление и распространение покрытосеменных растений. Возникновение птиц и млекопитающих. Появление и развитие приматов. Появление человека. Антропогенез и его движущие силы. Представления о происхождении человека в разные периоды истории науки.

Происхождение человека. Место человека в живой природе. Систематическое положение вида *Homo sapiens* в системе животного мира. Признаки и свойства человека, позволяющие отнести его к различным систематическим группам царства животных. Стадии эволюции человека: приматы — предки человека, австралопитек, человек умелый, древнейший человек, древний человек, первые современные люди.

Раздел 2 Экосистема (12/32 ч)

Организм и среда. Факторы среды обитания. Классификация экологических факторов. Влияние факторов среды на организм. Пределы выносливости. Зона оптимума, зона угнетения. Ограничивающий фактор. Закон минимума Либиха. Экологическая ниша. Факторы среды обитания и приспособления к ним живых организмов. Абиотические факторы среды. Роль температуры, освещенности, влажности и других факторов в жизнедеятельности сообществ и организмов. Биотические факторы среды. Формы взаимоотношений между организмами. Позитивные отношения — симбиоз: мутуализм, кооперация, комменсализм. Антибиотические отношения: хищничество, паразитизм, конкуренция. Нейтральные отношения — нейтрализм. Естественные сообщества живых организмов. Биогеоценозы. Компоненты биогеоценозов: продуценты, консументы, редуценты. Биоценозы: видовое разнообразие, плотность популяций, биомасса. ПОТОК Цепи и сети питания. Трофические уровни. Экологические пирамиды: чисел, биомассы, энергии. Круговорот веществ и энергии в экосистемах. Изменение сообществ. Смена

экосистем. Динамическое равновесие. Экскурсии Естественные (природные) экосистемы (лес, луг, водоем и т. д.) своей местности. Экологические нарушения. Агроценозы. Экскурсии Искусственные экосистемы (парк, сквер, сад, поле и т. д.) своей местности. Биосфера — живая оболочка планеты. Структура биосферы. Компоненты биосферы: живое вещество, видовой состав, разнообразие и вклад в биомассу; биокосное и косное вещество биосферы (В. И. Вернадский). Круговорот веществ в природе. Границы биосферы. Роль живого вещества в биосфере. Круговорот воды и углерода в биосфере. Прямое и косвенное влияние человека на биосферу. Природные ресурсы и их использование. Антропогенные факторы воздействия на биоценозы (роль человека в природе); последствия хозяйственной деятельности человека. Ноосфера. Антропогенное влияние на атмосферу и гидросферу. Эрозия почвы. Природные ресурсы и их использование. Лабораторные и практические работы Анализ и оценка последствий деятельности человека в экосистемах. Проблемы рационального природопользования, охраны природы: защита от загрязнений, сохранение эталонов и памятников природы, обеспечение природными ресурсами населения планеты. Основы рационального природопользования.

Резервное время — 2/8 ч

Тематическое планирование курса 10 класса
 Программа И. Б. Агафонова, Н. В. Бабичев, В. И. Сивоглазов.
 Биология. 10—11 классы. Базовый и углубленный уровни.

Базовый уровень (1 час в неделю)		Углубленный уровень (3 часа в неделю)	
Кол-во часов	Тема: Введение		Кол-во часов
1	Введение		1
	Тема: Биология, как наука. Методы научного познания.		
1	Краткая история развития биологии		
		Вклад отдельных ученых в развитие биологии как науки.	1
1	Сущность жизни и свойства живого		2
1	Уровни организации живой материи. Методы биологии.		
		Методы биологии	1
	Тема: Клетка		
1	Клеточная теория		
		История изучения клетки	1
1	Химический состав клетки		
		Макроэлементы и их классификация.	1
1	Неорганические вещества клетки		1
1	Органические вещества. Общая характеристика. Липиды.		
		Классификация и роль липидов	2
1	Органические вещества. Углеводы и белки.		
		Углеводы: строение и биологическая роль.	1
		Белки —	1

		биологические полимеры.	
		Структура белка.Свойства.	1
1	Органические вещества. Нуклеиновые кислоты.		
		ДНК	1
		РНК	1
		Правило Чаргаффа.	1
	Тема: Эукариотическая клетка. Цитоплазма. Органойды.		
1	Эукариотическая клетка. Органойды.		
		Плазматическая мембрана и ее функции.	1
		Цитоплазма. Органойды цитоплазмы.	1
		Особенности строения растительной клетки.	1
	Тема: Клеточное ядро. Хромосомы.		
1	Клеточное ядро		
		Хромосомы. Кариотип.	1
	Прокариотическая клетка		
1	Прокариотическая клетка		
		Место и роль прокариот в биоценозах.	1
	Реализация наследственной информации		
1	Ген, генетический код, свойства генетического кода.		
		Этапы реализации генетической информации в клетке	1
		Решение задач по молекулярной биологии	2
	Неклеточная форма жизни: вирусы		

1	Особенности строения и размножения вирусов.		
		Вирусные заболевания и профилактика их распространения.	1
	Организм – единое целое. Многообразие организмов		
1	Разнообразие организмов		
		Колониальные организмы	1
1	Обмен веществ и превращение энергии		
		Пластический обмен	1
		Энергетический обмен	1
		Особенности метаболизма у бактерий и грибов. Брожение.	1
1	Фотосинтез		
		Типы питания.	1
		Фазы фотосинтеза	1
		Особенности обмена веществ у растений, животных и грибов.	1
1	Деление клетки. Митоз		
		Митотический цикл	1
		Изучение митоза в клетках корешка лука	1
1	Сущность и формы размножения организмов.		
		Виды бесполого размножения.	1
		Половое размножение животных и	1

		растений	
		Биологическое значение полового размножения.	1
1	Мейоз		
		Изучение стадий мейоза на готовых микропрепаратах	1
		Особенности сперматогенеза и овогенеза.	1
		Партеногенез как вариант полового размножения	1
1	Оплодотворение		
		Варианты оплодотворения.	1
1	Индивидуальное развитие организмов		
		Основные закономерности дробления	2
		Постэмбриональный период развития	1
		Непрямое развитие; полный и неполный метаморфоз.	1
		Прямое развитие. Старение.	1
1	Онтогенез человека		
		Особенности эмбрионального развития человека.	1
		Постэмбриональный период развития	1
		Критические периоды онтогенеза.	1
1	Генетика- наука о закономерностях наследственности и изменчивости		
		Методы генетики.	1
	Моногибридное		

1	скрещивание		
		Первый закон Менделя	1
		Второй закон Менделя	1
		Решение задач на моногибридное скрещивание.	1
1	Дигибридное скрещивание		
		Анализирующее скрещивание	1
		Решение задач на дигибридное скрещивание.	2
1	Хромосомная теория наследственности		
		Закон Моргана.	1
		Решение задач на сцепленное наследование признаков	2
1	Современное представление о гене и геноме		
		Решение задач на взаимодействие аллельных и неаллельных генов и пенетрантность.	1
1	Генетика пола		
		Признаки, сцепленные с полом.	1
		Решение задач на сцепленное с полом наследование признаков.	2
1	Изменчивость: наследственная и ненаследственная		
		Наследственная .Мутационная и комбинативная	1

		изменчивость.	
		Ненаследственная изменчивость	1
		Изучение модификационной изменчивости на примере растений, составление вариационного ряда и вариационной кривой	1
1	Генетика и здоровье человека		
		Наследственные болезни, генные и хромосомные.	1
1	Селекция: основные методы и достижения		
		Методы селекции.	1
		Центры происхождения культурных растений.	1
		Вклад Н. И. Вавилова в развитие генетики и селекции.	1
1	Биотехнология		
		Генная инженерия.	1
	Повторение		3